

15.



Decembrie 2009

CONEXIUNI

SOCIETATEA ROMÂNĂ DE CARDIOLOGIE
GRUPUL DE LUCRU "CARDIOLOGIE DE URGENȚA"

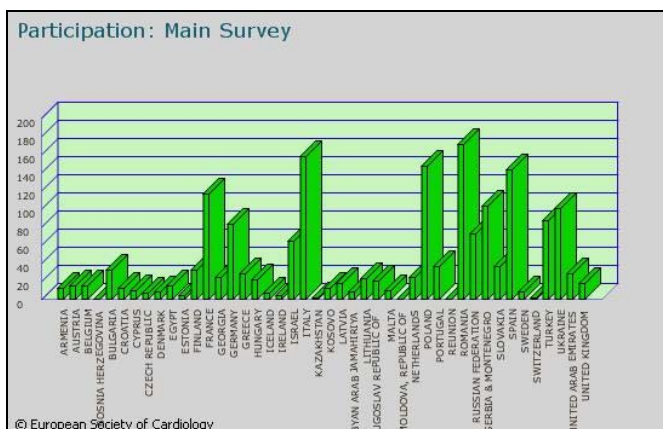
Anul 2010 cu sanatate
si impliniri !



Sarbatori fericite !

Dr. Antoniu Petriș
Președinte al GL Cardiologie de Urgență

Conf. Dr. Calin Pop
Secretar al GL Cardiologie de Urgență





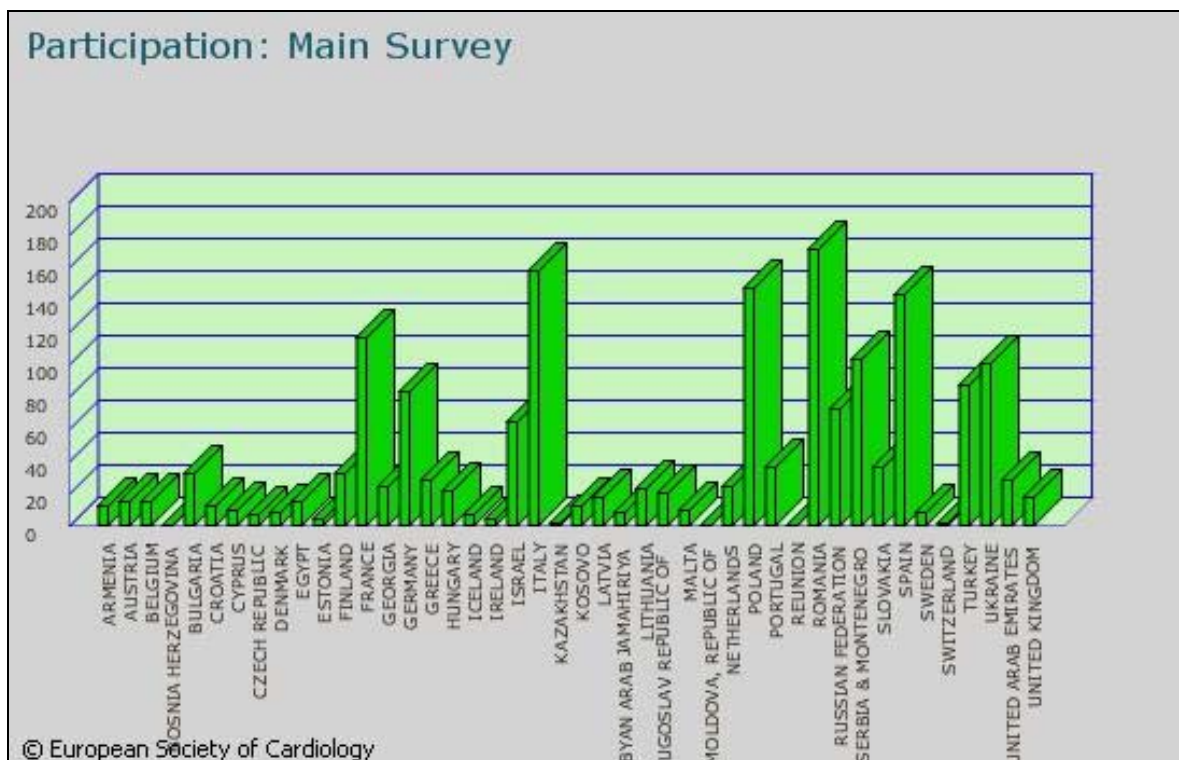
“A snapshot Survey – ACS”

7-13 Decembrie 2009

<https://www.euroheartsurvey.org/>



Coordonator national: dr. G. Tatu-Chitoiu



Raport 22 decembrie 2009

Vă rugăm să aveți în vedere următoarele etape:

- **Între 7/12/2009 și 15/01/2010: Introducerea datelor în registrul electronic.** Datele pot fi introduse și pot fi efectuate modificări/corecturi pe toată durata acestei săptămâni.
- **01/02/2010: După această dată registrul electronic va fi blocat pentru inițierea analizei statistice a informațiilor consemnate.** Din acest moment datele nu vor mai putea fi introduse/corectate în registru.



GRUPUL DE LUCRU "CARDIOLOGIE DE URGENTA"

PROIECT 2010

Participare Ia:

București – Cluj – Iași



Îngrijirea pacientului Internat în Unitatea de
Terapie Intensivă Coronarieni




**Publicarea raportului referitor la
ultimii 10 ani.**



initierea registrului

Participare Ia:





Curs 2010



PACIENTUL CORONARIAN CRITIC

Îngrijirea pacientului internat în Unitatea de Terapie Intensivă Coronarieni

Subiecte:

1. Definirea pacientului coronarian critic:
 - ICCU: Organizare, structură, funcționare;
 - Criterii de internare în ICCU.
2. Legislația actuală referitoare la urgențe (consimțământ informat, DNR etc).
3. Monitorizarea pacientului coronarian critic.
4. Markerii biologici în urgență: rol diagnostic și prognostic.
5. Imagistica în diagnosticul și decizia terapeutică în ICCU.
6. Insuficiența respiratorie acută: diagnostic și tratament:
 - Ventilația non-invazivă și invazivă (tehnici de ventilație);
 - Monitorizarea și criteriile de modificare a parametrilor de ventilație;
 - Criterii de extubare.
7. Insuficiența cardiacă acută: SCA complicat cu [oc cardiogen.
8. Pacientul coronarian acut complicat cu:
 - Insuficiență renală;
 - Insuficiență hepatică;
 - Diabet zaharat dezechilibrat etc.
9. Echilibrul hidro-electrolitic și acido-bazic la pacientul coronarian critic: monitorizare și tratament.
10. Sedare, analgezie, anestezie + tulburări psihice ale pacientului coronarian critic: evaluare și tratament
11. Nutriția pacientului coronarian critic.
12. Tehnici în urgență:
 - abord venos central (indicații, căi de acces, procedura de efectuare, managementul liniei venoase, complicații și tratamentul acestora),
 - cardiostimularea temporară (indicații, mod de efectuare, monitorizarea și adaptarea parametrilor de stimulare etc),
 - susținerea hemodinamică farmacologică și non farmacologică (balonul de contrapulsatie, pantalonul antișoc, etc).

Acest curs se adresează în principal medicilor cardiologi, medicilor de medicină de urgență și medicilor din unitățile de anestezie-terapie intensivă, fără a exclude nici o altă specialitate interesată.